



Opakování ŠMM 1

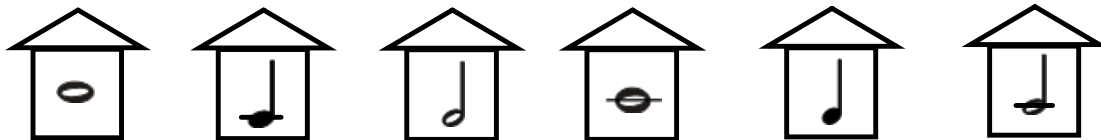
1. Vybarvi pastelkou obrázky, které jsou tóny:



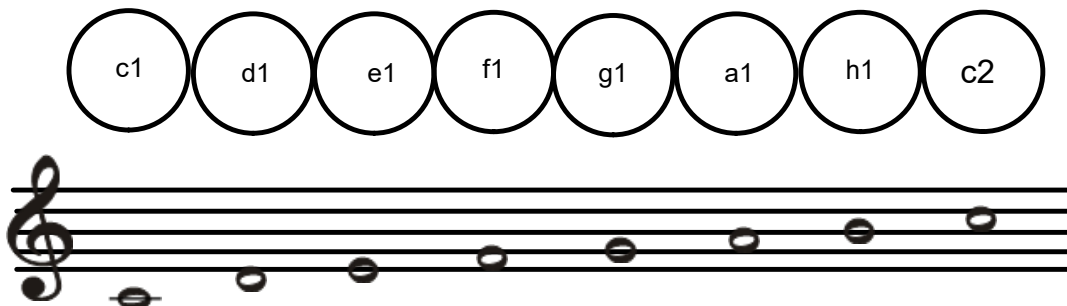
2. Napiš do notové osnovy houslový klíč:



3. Doplň do domečku číslo, na kolik dob se nota počítá:



4. Přivaž kolečka ke své notě:



5. Zakroužkuj barevně:

červeně - dechové nástroje, zeleně - strunné nástroje, modře - bicí nástroje



SKVĚLE HOTOVO

